



Euron kansainvälinen asema

Laura Vajanne
Suomen Pankin rahamuseo
Tieteen päivät
13.1. 2005

[Euron lyhyt historia]

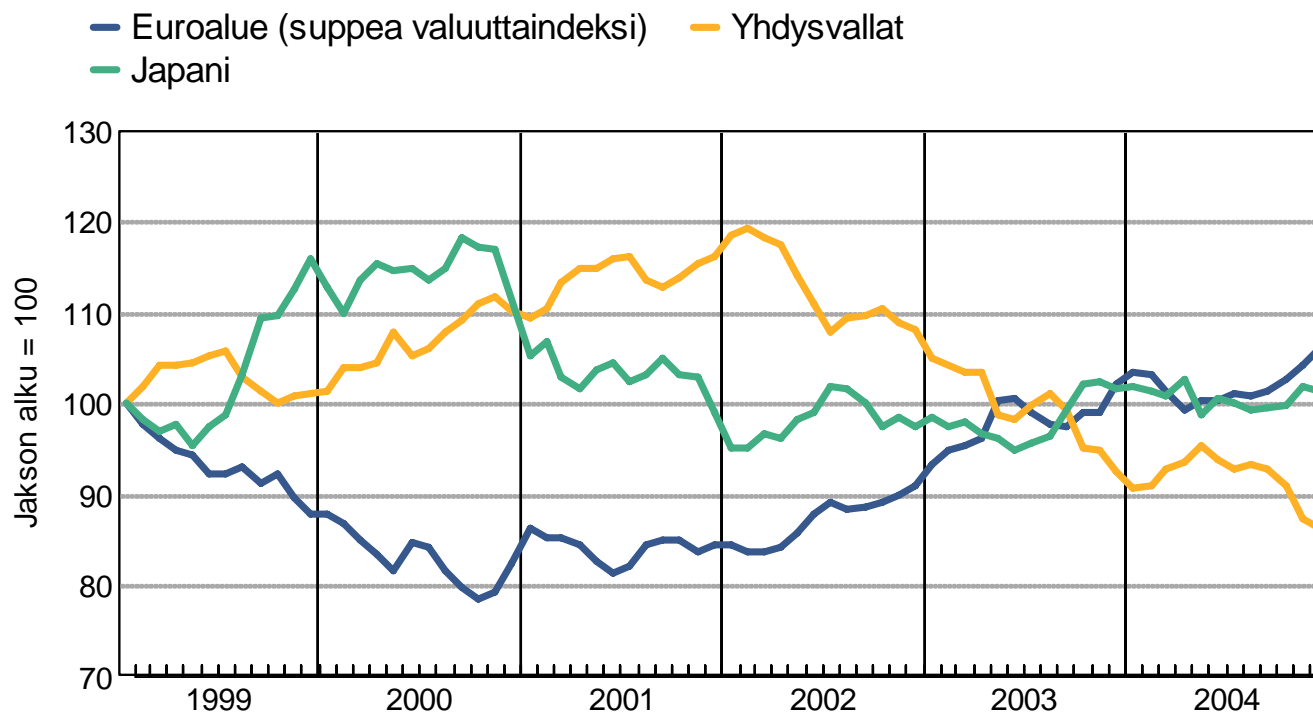
- Yhteinen raha- ja talousliitto Eurooppa-neuvoston tavoitteeksi v. 1988.
- Toteutus 3 vaiheessa
 - 1. vaiheessa v. 1990-94 poistettiin pääomaliikkeiden rajoitukset ja luotiin EU:sta sisämarkkina-alue, jossa myös tavarat, palvelukset ja työvoima saattoivat liikkua vapaasti.
 - 2. vaiheessa aloitti toimintansa Euroopan rahapoliittinen instituutti EMI, jossa luotiin puitteet yhteiselle rahapolitiikalle ja valmisteltiin Euroopan keskuspankin (EKP) toiminnan aloittaminen.
 - Valuuttakurssit kiinnitettiin vappuna 1998 ja rahaliitto aloitti toimintansa v. 1999.
- Eurosetelit ja –kolikot laskettiin liikkeelle vuonna 2002.

[Miten eurolla on mennyt?]

- Tavoitteeksi asetettiin vakaa ja vahva euro – Saksan markka esikuvana.
- Aluksi ongelmia,
 - efektiivinen valuuttakurssi heikkeni alkuvuosina selvästi (n. 20 %)
 - aliarvostettu valuutta ei rohkaissut kv. käyttöönottoa, dollarisijoitukset etusijalla
- Kehityssuunta muuttui v.2002
 - euron keskimääräinen kurssi on vahvistunut n. 30 % pohjalukemista

Nimellinen painotettu valuuttakurssi, kuukausittain

TCW-indeksi



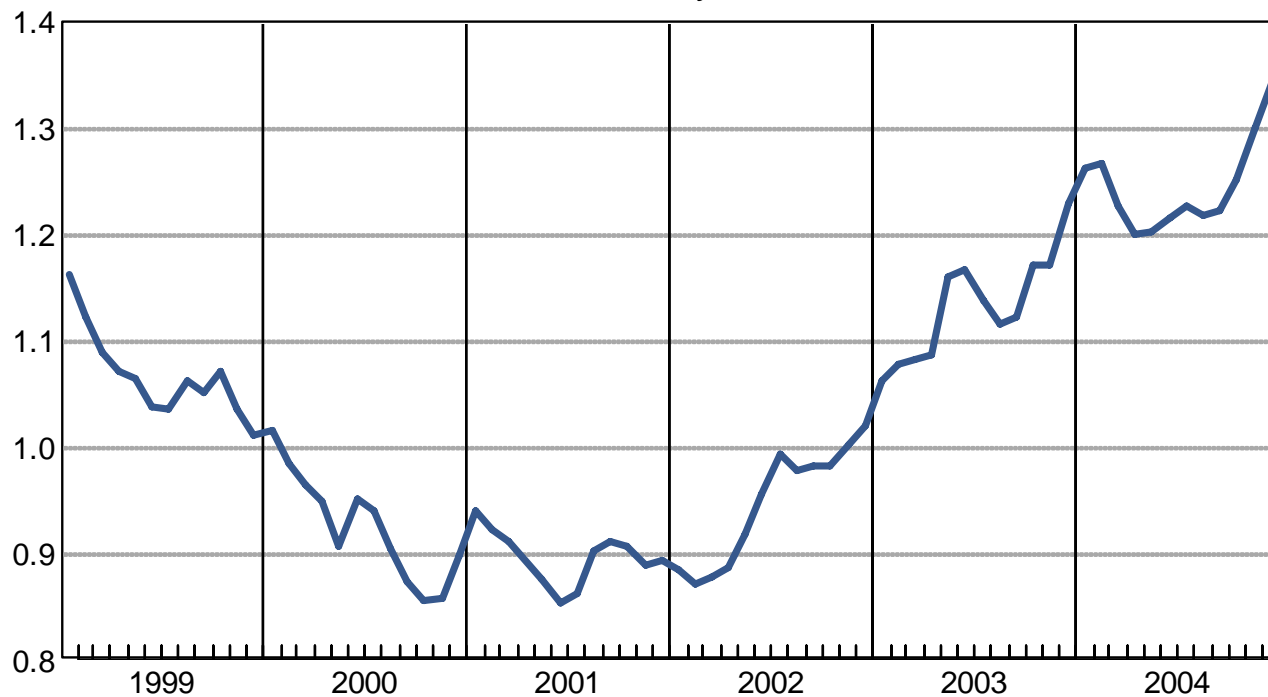
Lähteet: Euroopan keskuspankki ja Suomen Pankki.

Copyright Suomen Pankki - Finlands Bank

11.1.2005 - 344 - TO

Yhden euron arvo dollareissa, kuukausittain

Kun euro vahvistuu, käyrä nousee



Lähde: Reuters.

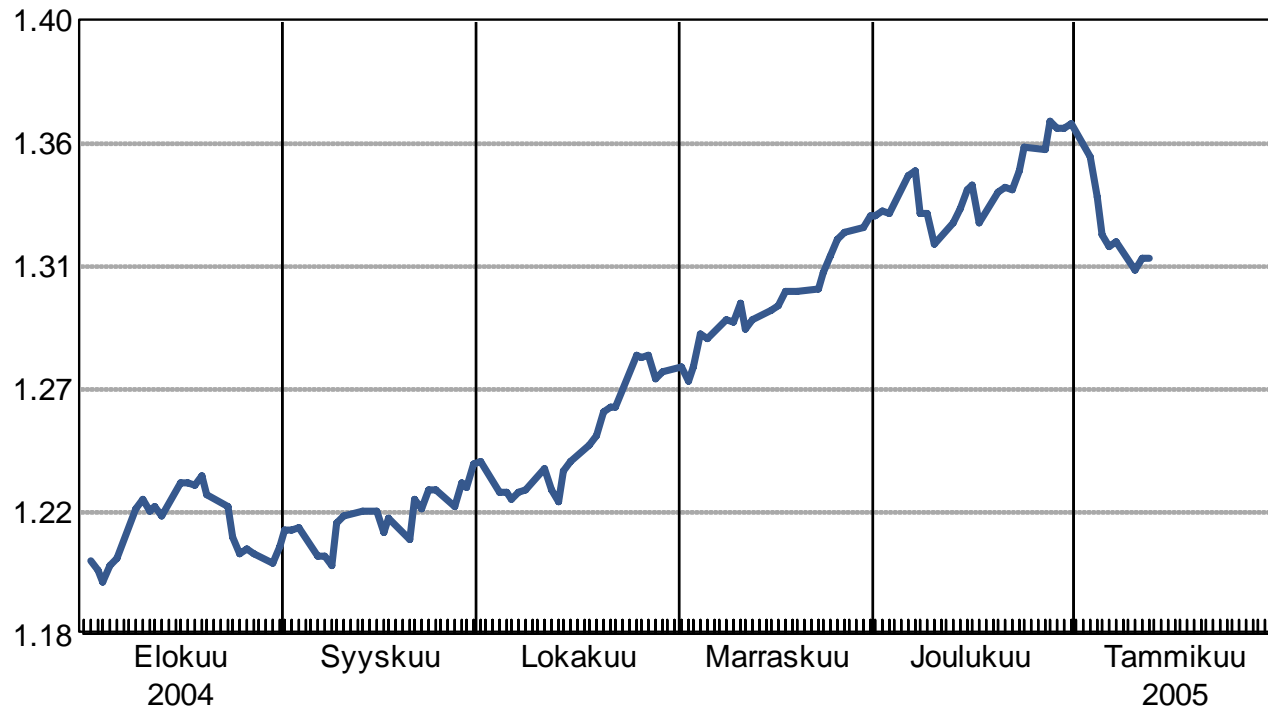
Copyright Suomen Pankki - Finlands Bank

10.1.2005 - 322 - TO

Laura Vajanne Suomen Pankki 13.1.2005

Yhden euron arvo dollareissa, päivittäin

Kun euro vahvistuu, käyrä nousee



Lähde: Reuters.

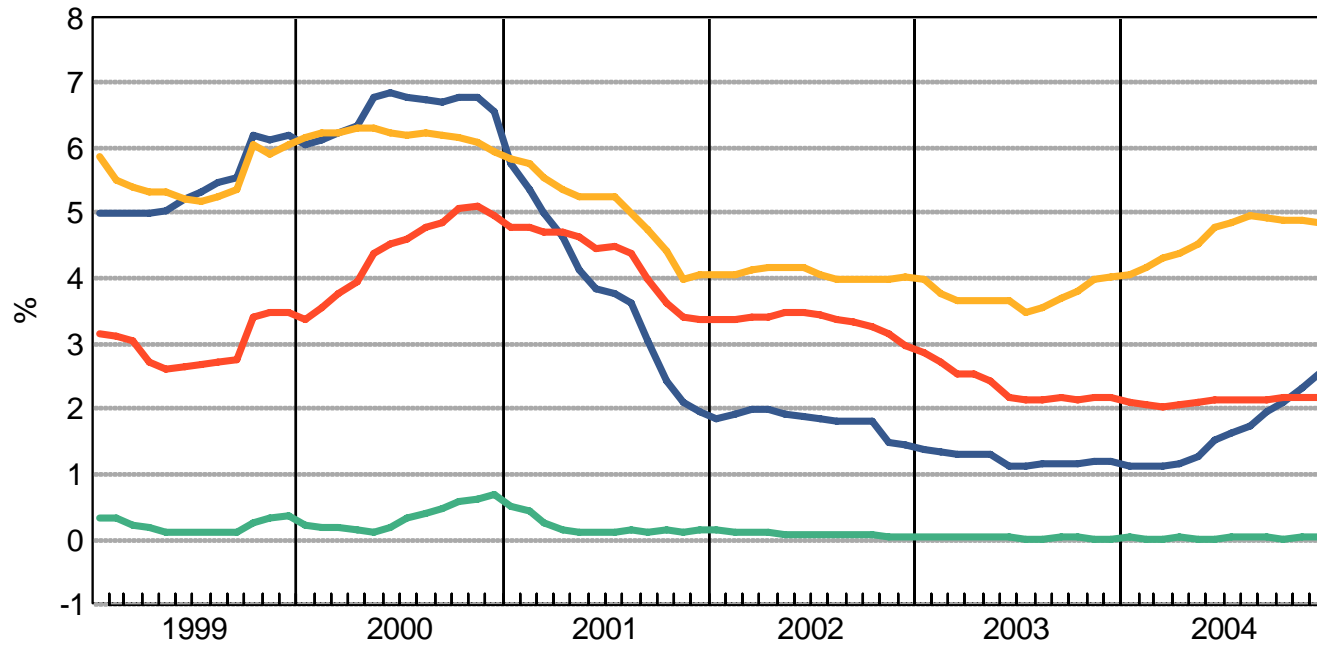
Copyright Suomen Pankki - Finlands Bank

12.1.2005 - 321 - TO

Kansainvälisiä 3 kk:n korkoja, kuukausittain

(Pankkien välisiä korkoja)

— Yhdysvallat — Iso-Britannia — Japani — Euroalue



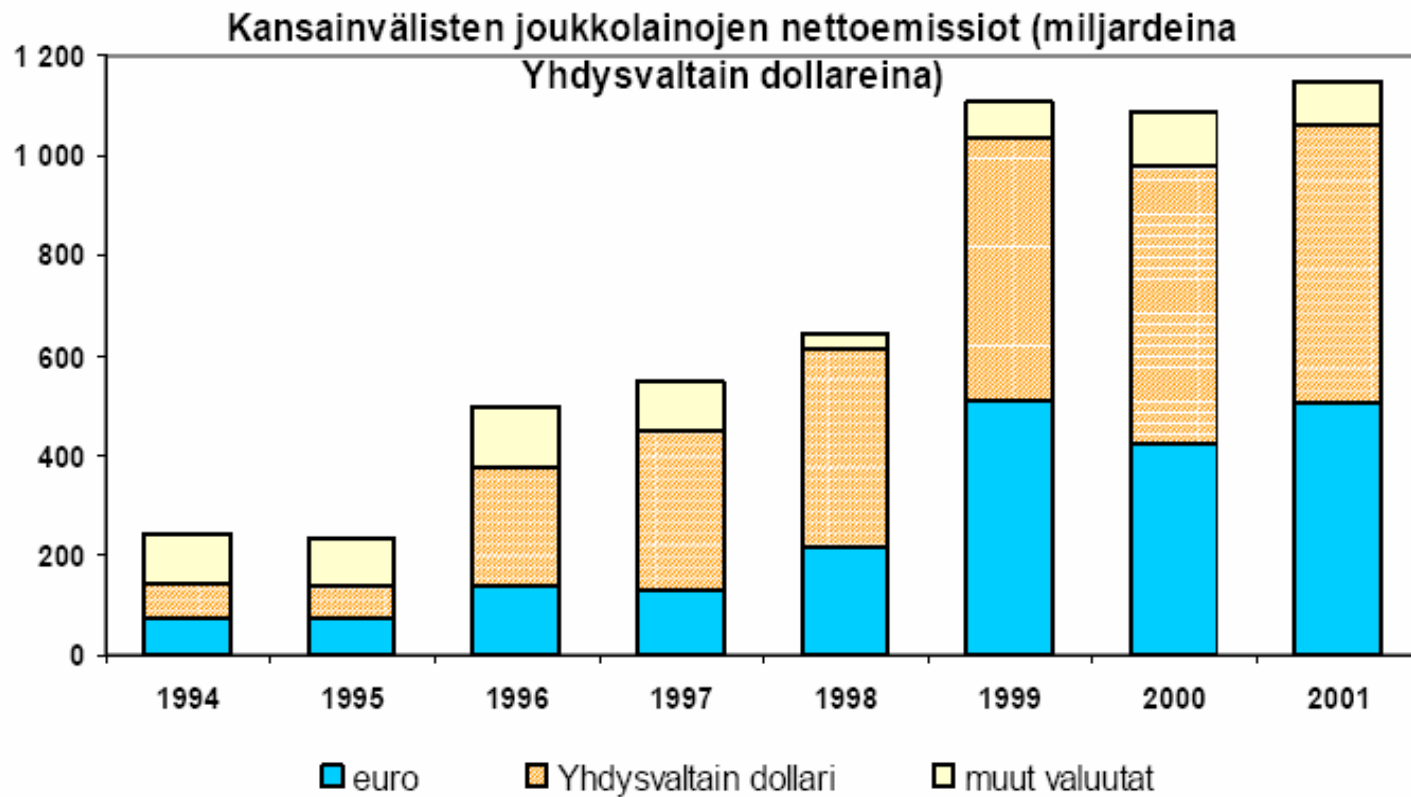
Lähde: Reuters.

Copyright Suomen Pankki - Finlands Bank

10.1.2005 - 263 - TO

Euron kansainvälinen käyttö

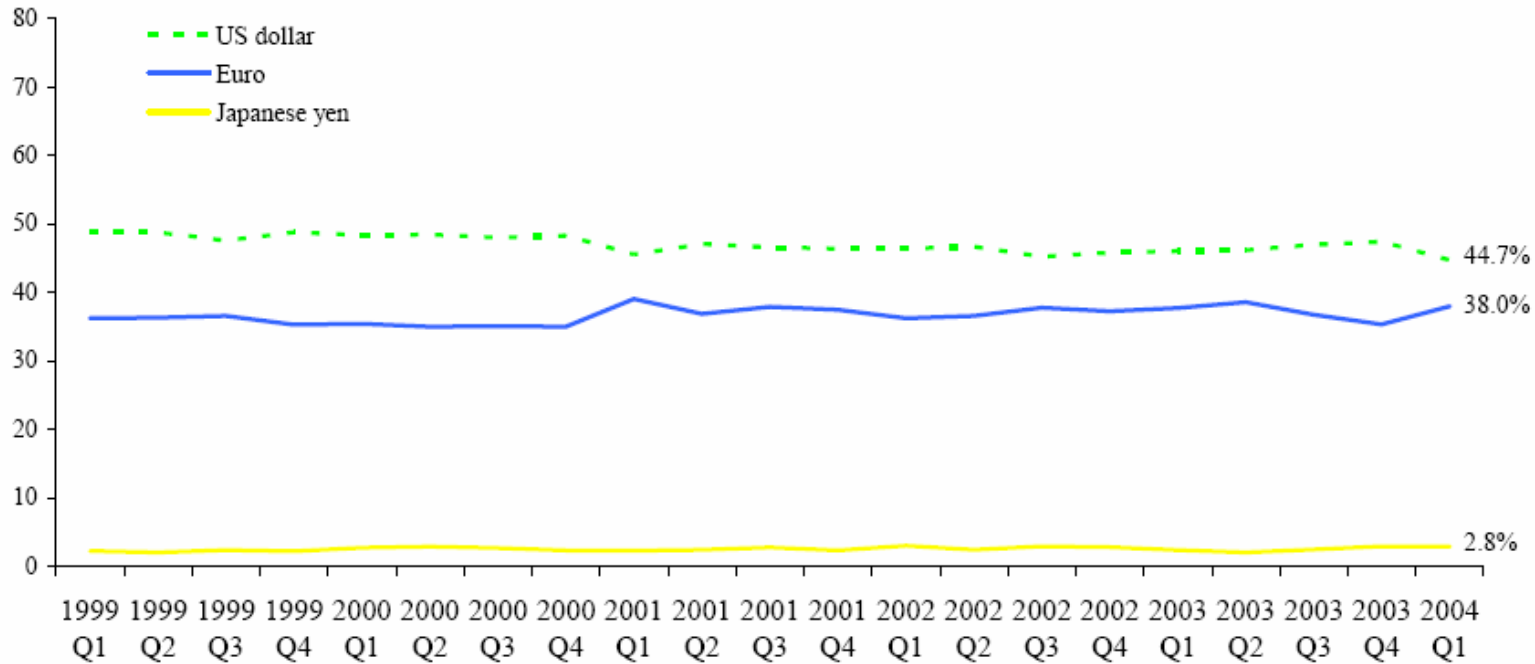
- Eurosta tullut toiseksi tärkein valuutta
- Euroa käytetään kansainvälisillä markkinoilla mm.
 - arvopapereiden liikkeeseenlaskuvaluuttana (n.45 % kaikista kv. joukkolainojen emissioista; pääasiassa euroalue ja muu Eurooppa)
 - laina- ja talletusvaluuttana (n. 40 % euroalueen ulkopuolella)
 - valuuttamarkkinoilla (37 % kaikista valuuttakaupoista)
 - ulkomaankaupassa(euromaissa 50-60 %, uudet EU-maat lisäävät euron käyttöä)
 - euroalueen ulkopuolisten maiden ankkurivaluuttana (mm. ERM II, valuuttakorijärjestelmät, yht. 50 sidosta)
 - keskuspankkien valuuttavarantojen reservivaluuttana (n. 20 %)



Lähde: BIS, Quarterly Review: International Banking and Financial Market Developments

Chart 3: Loans made by euro area banks to non-bank borrowers outside the euro area: currency shares

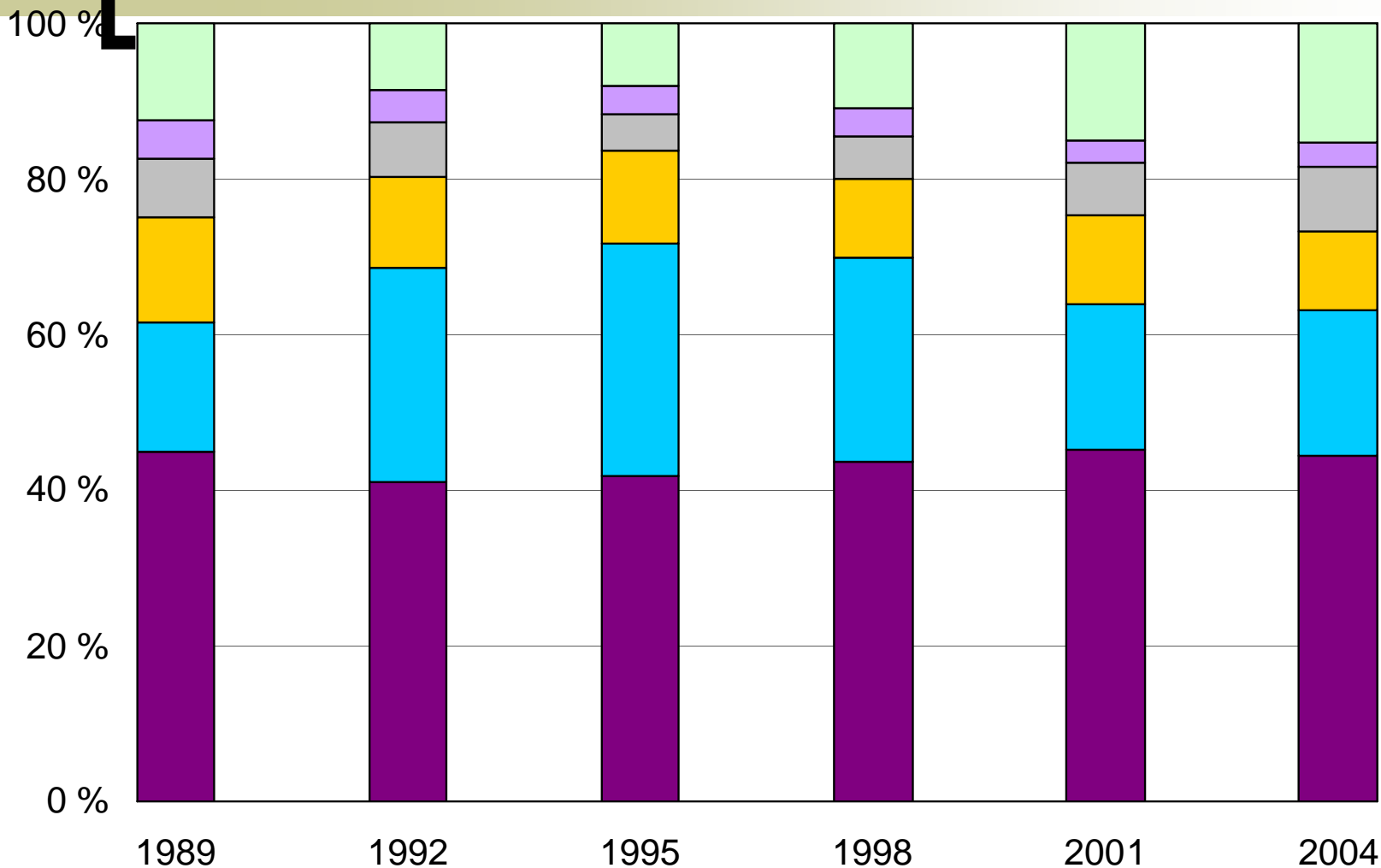
(As a percentage of the total amount outstanding and at constant 1994 Q1 exchange rates)



Maailman valuuttamarkkinoiden vaihdon valuuttajakauma

%- osuus (ko. vuonna huhtikuussa)

Dollari Euro(valuutat) Jeni Punta Sveitsin frangi Muut

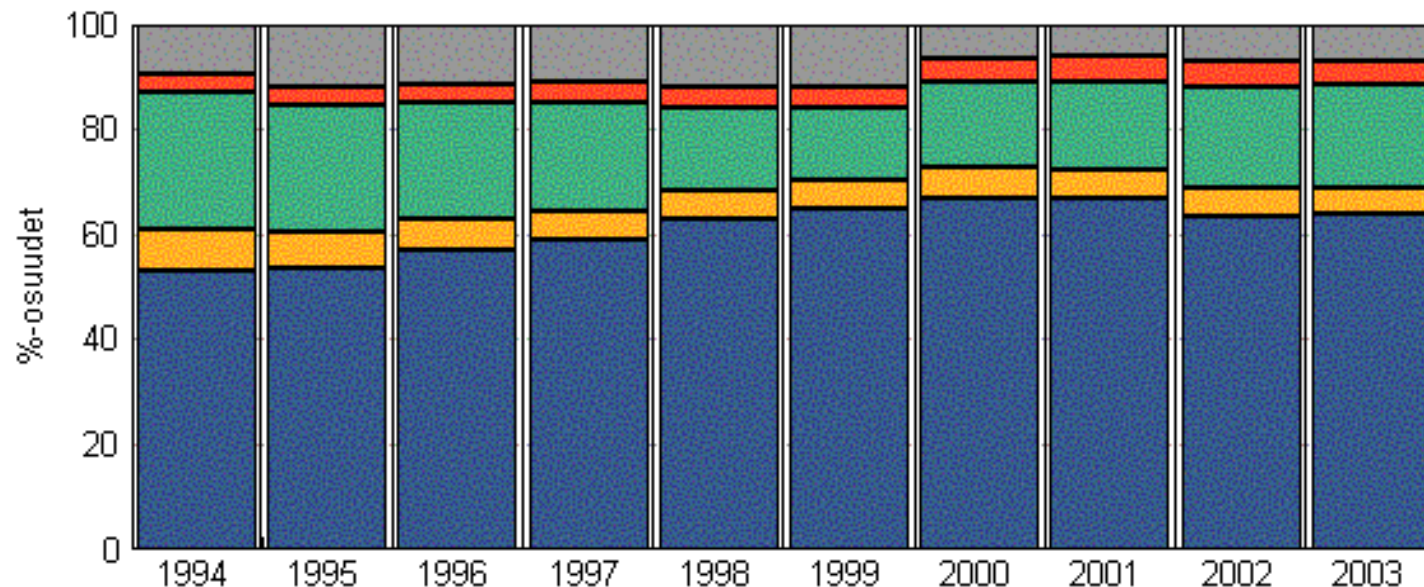


Laura Vajanne Suomen Pankki 13.1.2005

Lähde: BISin kolmen vuoden välein tekemä kysely.

Keskuspankkien valuuttavarantojen valuuttajakauma

- Yhdysvaltain dollari
- Euro (Euroiksi muuttuneet valuutat)
- Erittelemättömät valuutat
- Japanin yeni
- Englannin punta ja Sveitsin frangi



Osuudet laskettu SDR arvoista vuoden lopussa
(sisältävät valuuttakurssien muutoksen vaikutuksen).

Lähde: IMF.

[Miten tulevaisuus?]

- Suuren valuutta-alueen edut:
 - Vakaa pohja – parempi vaihdon väline ja arvon säilyttäjä
 - Kasvava osa kaupasta sisäkauppaa ilman valuuttakurssiriskiä
 - Euron asema kv. rahoitusmarkkinoilla laajenee sitä mukaa kun euron rahoitusmarkkinat syvenevät ja laajenevat